

Collective for Research and Training on Development – Action

www.crtld.org

“Gender, Citizenship and Nationality Programme


Overview of Lebanon Statistics

September 2003

www.crtld.org

النساء العربيات وإنكار المواطنة بحث حول النوع الاجتماعي والجنسيّة في لبنان

2003



5247

1994

20

.2003




.

-

-

.



-

.

-

-

-

.


.(

)


-

.

-




.



.

:

.



:

.

-

.

-



:

.

-

.

-

.

-

20

5247

.1994

()

الجنسية	العدد	%
عربية	515	61.3
أوروبية	210	25.0
أميركية	54	6.4
آسيوية	50	6.0
أفريقية	11	1.3
المجموع	840	100.0

الجنسية	العدد	%
مصرية	197	23.5
أردنية	148	17.6
عراقية	83	9.9
فرنسية	70	8.3
بريطانية	30	3.6
سورية	29	3.5
إيرانية	26	3.1
أميركية	23	2.7
تركية	19	2.3
كندية	17	2.0
ألمانية	17	2.0
فلسطينية	16	1.9
إيطالية	9	1.1
دانماركية	9	1.1
جزائرية	8	1.0
سعودية	8	1.0
باكستانية	8	1.0
سويسرية	7	0.8
نمساوية	7	0.8
سويدية	6	0.7
يونانية	6	0.7
يمنية	6	0.7
سودانية	6	0.7
أوروبية أخرى	30	3.6
آسيوية أخرى	16	1.9
عربية أخرى	14	1.7
أميركية أخرى	14	1.7
أفريقية أخرى	11	1.3
المجموع	840	100.0

()

الجنسية	العدد	%
سنغالية	2	0.2
سريلانكية	2	0.2
غابونية	2	0.2
فنزويلية	2	0.2
فنلندية	2	0.2
فلبينية	2	0.2
كولومبية	2	0.2
كويتية	2	0.2
هولندية	2	0.2
إسبانية	1	0.1
أفغانية	1	0.1
أندونيسية	1	0.1
أوكرانية	1	0.1
إيرلندية	1	0.1
بحرينية	1	0.1
برتغالية	1	0.1
بلغارية	1	0.1
بنغلاديشية	1	0.1
بولونية	1	0.1
بيلاروسية	1	0.1
تنزانية	1	0.1
ترينيدادية	1	0.1
جنوب افريقية	1	0.1
جورجية	1	0.1
صومالية	1	0.1
غينية	1	0.1
فلسطينية عراقية	1	0.1
قبرصية	1	0.1
قطرية	1	0.1
ليبيرية	1	0.1
مكسيكية	1	0.1
ملغاشية	1	0.1
موريتانية	1	0.1
مولدوفية	1	0.1
نرويجية	1	0.1
نيجيرية	1	0.1
يابانية	1	0.1
المجموع	840	100.0

الجنسية	العدد	%
مصرية	197	23.5
أردنية	148	17.6
عراقية	83	9.9
فرنسية	70	8.3
بريطانية	30	3.6
سورية	29	3.5
إيرانية	26	3.1
أميركية	23	2.7
تركية	19	2.3
ألمانية	17	2.0
كندية	17	2.0
إيطالية	9	1.1
دانماركية	9	1.1
فلسطينية سورية	9	1.1
باكستانية	8	1.0
جزائرية	8	1.0
سعودية	8	1.0
سويسرية	7	0.8
نمساوية	7	0.8
سودانية	6	0.7
سويدية	6	0.7
فلسطينية مصرية	6	0.7
يمنية	6	0.7
يونانية	6	0.7
أرمنية	4	0.5
أسترالية	4	0.5
بلجيكية	4	0.5
تونسية	4	0.5
برازيلية	3	0.4
روسية	3	0.4
كوبية	3	0.4
ليبية	3	0.4
مغربية	3	0.4
هندية	3	0.4
أرجنتينية	2	0.2
ألمانية	2	0.2
رومانية	2	0.2

()

الجنسية	العدد	%
عربية	364	60.4
أوروبية	150	24.9
أميركية	43	7.1
آسيوية	38	6.3
أفريقية	8	1.3
المجموع	603	100.0

الجنسية	العدد	%
مصرية	147	24.4
أردنية	113	18.7
فرنسية	53	8.8
عراقية	36	6.0
إيرانية	21	3.5
سورية	20	3.3
أميركية	19	3.2
بريطانية	18	3.0
كندية	14	2.3
تركية	13	2.2
ألمانية	13	2.2
إيطالية	8	1.3
باكستانية	7	1.2
فلسطينية سورية	7	1.2
جزائرية	7	1.2
سعودية	7	1.2
دانماركية	6	1.0
فلسطينية مصرية	6	1.0
أفريقية أخرى	8	1.3
آسيوية أخرى	10	1.7
أميركية أخرى	10	1.7
أوروبية أخرى	39	6.5
عربية أخرى	21	3.5
المجموع	603	100.0

()

%	العدد	الجنسية
0.3	2	أرجنتينية
0.3	2	روسية
0.3	2	فنلندية
0.3	2	هولندية
0.3	2	ليبية
0.3	2	مغربية
0.3	2	كوبتية
0.2	1	سنغالية
0.2	1	تنزانية
0.2	1	جنوب أفريقية
0.2	1	غينية
0.2	1	ليبيرية
0.2	1	نيجيرية
0.2	1	سريلانكية
0.2	1	أفغانية
0.2	1	إيرلندية
0.2	1	ملغاشية
0.2	1	يابانية
0.2	1	فنزويلية
0.2	1	كولومبية
0.2	1	مكسيكية
0.2	1	ترينيدادية
0.2	1	ألبانية
0.2	1	رومانية
0.2	1	أوكرانية
0.2	1	بلغارية
0.2	1	بيلاروسية
0.2	1	جورجية
0.2	1	قبرصية
0.2	1	مولدوفية
0.2	1	صومالية
0.2	1	قطرية
100.0	603	المجموع


%	العدد	الجنسية
24.4	147	مصرية
18.7	113	أردنية
8.8	53	فرنسية
6.0	36	عراقية
3.5	21	إيرانية
3.3	20	سورية
3.2	19	أميركية
3.0	18	بريطانية
2.3	14	كندية
2.2	13	تركية
2.2	13	ألمانية
1.3	8	إيطالية
1.2	7	باكستانية
1.2	7	فلسطينية سورية
1.2	7	جزائرية
1.2	7	سعودية
1.0	6	دانماركية
1.0	6	فلسطينية مصرية
0.8	5	سويسرية
0.8	5	سويدية
0.8	5	سودانية
0.7	4	نمساوية
0.7	4	يونانية
0.7	4	بمنية
0.7	4	تونسية
0.5	3	أرمنية
0.5	3	بلجيكية
0.3	2	غابونية
0.3	2	أسترالية
0.3	2	هندية
0.3	2	فلبينية
0.3	2	برازيلية
0.3	2	كوبية

المهنة العدد	%
عامل	103
موظف	14
رجل دين	13
صاحب عمل	11
خبير فني	10
طالب	7
متقاعد	7
مدرّس	7
مهندس	6
طاهي	4
لاعب رياضي	3
طبيب	1
غير محدد	654
المجموع	840

عدد الأجانب المتزوجين من لبنانيات حسب المهنة، والمقيمين في لبنان

المهنة	العدد	%
عامل	86	14.3
موظف	8	1.3
رجل دين	12	2.0
صاحب عمل	9	1.5
خبير فني	5	0.8
طالب	6	1.0
متقاعد	3	0.5
مدرّس	4	0.7
مهندس	5	0.8
طاهي	4	0.7
لاعب رياضي	1	0.2

0.0	0	طبيب
76.3	460	غير محدد
100.0	603	المجموع



	93490	2000:	
	150000	2000:	
%44.8		:	
%20.8			
%15.6			
%12.1			
			<hr/>
39460			-
	.		

88209

-

1977

-

%				
44.8	41848			
20.8	19489			
15.6	14540			
12.1	11317			
1.5	1411			
1.3	1246			
1.0	974			
0.5	493			
0.4	411			
0.4	380			
0.4	372	/		
0.3	312	/	/	/
0.2	175	/		
0.2	141			
0.1	120	/	/	/
0.1	118			
0.1	72			
0.1	56			

0.0	14
0.0	1
100.0	93490

.(41 21)

%58.2

31 21

%31.6

%26.6 41 32

%17.5 51 42

%11.9 61 52

%8.0 71 62

%3.5 81 72

%0.9 82

%54.6

.

%54.6

%45.4

2002

10